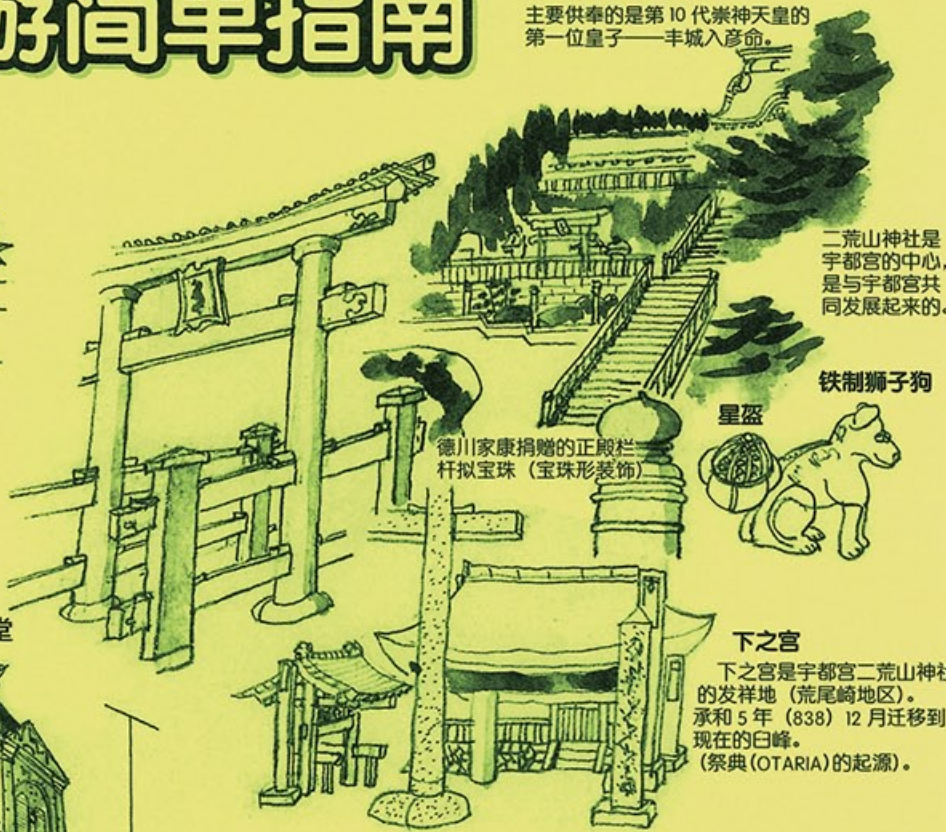


# 宇都宫旅游简单指南

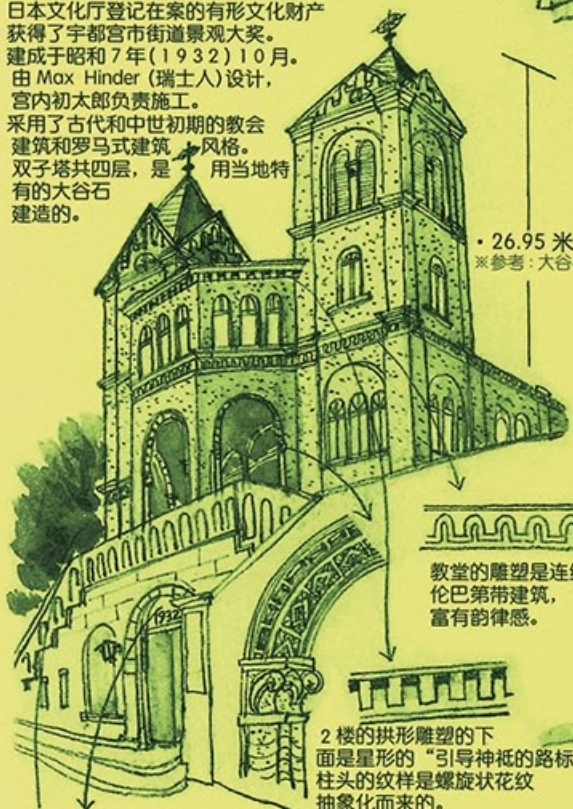
## ① 下野国一之宫

主要供奉的是第10代崇神天皇的第一位皇子——丰城入彦命。



## ② 宇都宫市的象征：天主教松峰教堂

- 日本文化厅登记在案的有形文化财产
- 获得了宇都宫市街道景观大奖。
- 建成于昭和7年(1932)10月。由 Max Hinder (瑞士人) 设计，宫内初太郎负责施工。
- 采用了古代和中世初期的教会建筑和罗马式建筑风格。双子塔共四层，是当地特有的大谷石建造的。




门楣中心采用组纽花纹样式，刻着“1932”，意思是竣工于1932年。



## ③ 宇都宫城址公园

平成19年3月(2007)主城堡的一部分复原后对外开放。宇都宫城是江户时代的北部卫城，是一座平原城堡，北部和西部环绕着4层围墙和护城河。宇都宫城没有天守阁(望楼)，坐南朝北，是一座边长1km的四方城堡。原本有8个瞭望楼和20个门楼，但复原时仅复原了2个瞭望楼和护城河。围墙长230米，高10米。垛口80个(炮眼54个，箭眼26个)。公园面积为3.7公顷(ha)。



UTSUNOMIYA  
Manga CITY GUIDE

UTSUNOMIYA CONVENTION & VISITORS BUREAU

“爵士城”宇都宫



咨询处 / 问询处 ··· 宇都宫工商观光办事处协会  
咨询处：宇都宫市中央3丁目1-4 电话 / 联系方式：028 (632) 2445



“鸡尾酒城”宇都宫

宇都宫市观光导游服务站

咨询处：宇都宫市川向町1-23 (JR宇都宫车站内) 电话 / 联系方式：028 (636) 2177